


Audi A3 Sportback (2013-)

Artikel Nummer: 10000-abc



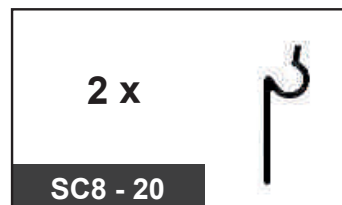
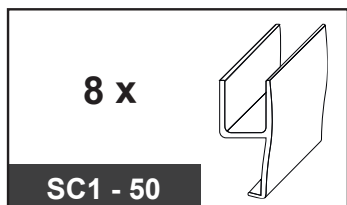
2x **a**



2x **b**



1x **c**



D MONTAGEANLEITUNG

SONNIBOY
ClimAir

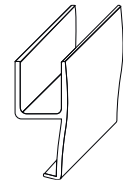
GB INSTALLATION INSTRUCTIONS **ES** INSTRUCCIONES DE MONTAJE **F** INSTRUCTIONS DE MONTAGE
I MANUALE DI INSTALLAZIONE **NL** INSTRUCTIES VOOR DE INSTALLATIE **DK** INSTALLATIONSVEJLEDNING

2 x




a

8 x



SC1 - 50



1



2



3



4

Date: 11-02-2020

DK INSTALLATIONSVEJLEDNING **CZ** POKYNY K INSTALACI **PL** INSTRUKCJE MONTAŻU
RU ИНСТРУКЦИИ ПО УСТАНОВКЕ **HU** BESZERELÉSI ÚTMUTATÓ

www.climair.de

D MONTAGEANLEITUNG

SONNIBOY
ClimAir

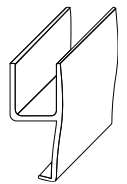
GB INSTALLATION INSTRUCTIONS **ES** INSTRUCCIONES DE MONTAJE **F** INSTRUCTIONS DE MONTAGE
I MANUALE DI INSTALLAZIONE **NL** INSTRUCTIES VOOR DE INSTALLATIE **DK** INSTALLATIONSVEJLEDNING

2 x




a

8 x



SC1 - 50



Date: 11-02-2020

DK INSTALLATIONSVEJLEDNING **CZ** POKYNY K INSTALACI **PL** INSTRUKCJE MONTAŻU
RU ИНСТРУКЦИИ ПО УСТАНОВКЕ **HU** BESZERELÉSI ÚTMUTATÓ

www.climair.de

D MONTAGEANLEITUNG

SONNIBOY
ClimAir

GB INSTALLATION INSTRUCTIONS **ES** INSTRUCCIONES DE MONTAJE **F** INSTRUCTIONS DE MONTAGE
I MANUALE DI INSTALLAZIONE **NL** INSTRUCTIES VOOR DE INSTALLATIE **DK** INSTALLATIONSVEJLEDNING

2 x



b



Date: 11-02-2020

DK INSTALLATIONSVEJLEDNING **CZ** POKYNY K INSTALACI **PL** INSTRUKCJE MONTAŻU
RU ИНСТРУКЦИИ ПО УСТАНОВКЕ **HU** BESZERELÉSI ÚTMUTATÓ

www.climair.de

D MONTAGEANLEITUNG

SONNIBOY
ClimAir

GB INSTALLATION INSTRUCTIONS **ES** INSTRUCCIONES DE MONTAJE **F** INSTRUCTIONS DE MONTAGE

I MANUALE DI INSTALLAZIONE **NL** INSTRUCTIES VOOR DE INSTALLATIE **DK** INSTALLATIONSVEJLEDNING

1 x



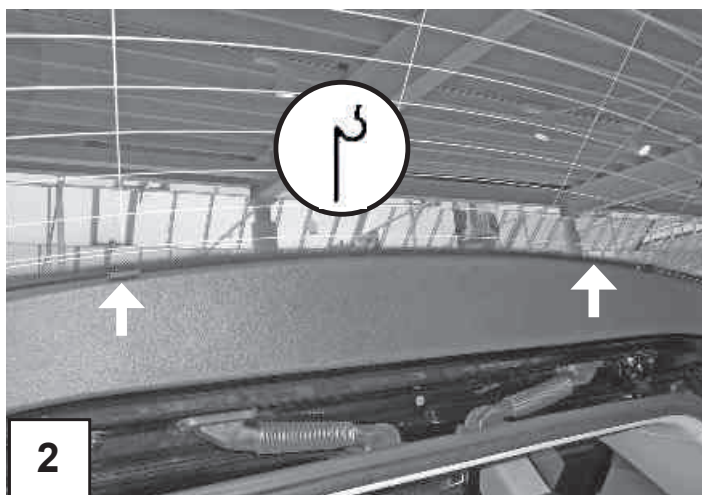
2 x



SC8 - 20



1



2



3

Date: 11-02-2020

DK INSTALLATIONSVEJLEDNING **CZ** POKYNY K INSTALACI **PL** INSTRUKCJE MONTAŻU

RU ИНСТРУКЦИИ ПО УСТАНОВКЕ **HU** BESZERELÉSI ÚTMUTATÓ

www.climair.de

D MONTAGEANLEITUNG

SONNIBOY
UlmAir

GB INSTALLATION INSTRUCTIONS **ES** INSTRUCCIONES DE MONTAJE **F** INSTRUCTIONS DE MONTAGE
I MANUALE DI INSTALLAZIONE **NL** INSTRUCTIES VOOR DE INSTALLATIE **DK** INSTALLATIONSVEJLEDNING

1 x




C

2 x



SC8 - 20



Date: 11-02-2020

DK INSTALLATIONSVEJLEDNING **CZ** POKYNY K INSTALACI **PL** INSTRUKCJE MONTAŻU
RU ИНСТРУКЦИИ ПО УСТАНОВКЕ **HU** BESZERELÉSI ÚTMUTATÓ

www.climair.de

tusind tak tack så mycket
merci beaucoup heel erg bedankt
muchas gracias grazie mille
labai ačiū Thank you very much
çok teşekkür ederim большое спасибо
grazie mille



... für Ihren Einkauf.

Wir freuen uns auf Ihren nächsten Besuch.

Bis dahin können Sie mit uns in Kontakt bleiben über
Social Media oder abonnieren Sie unseren **Newsletter!**

ClimAir[®]
ar comfort



ClimAir PLAVA Kunststoffe GmbH

Am Spitzacker 20 -22 D-61184 Karben Telefon +49 (0)6039 - 91 63 - 0

Fax +49 (0)6039 - 2185 E-Mail: info@climair.de

www.climair.de