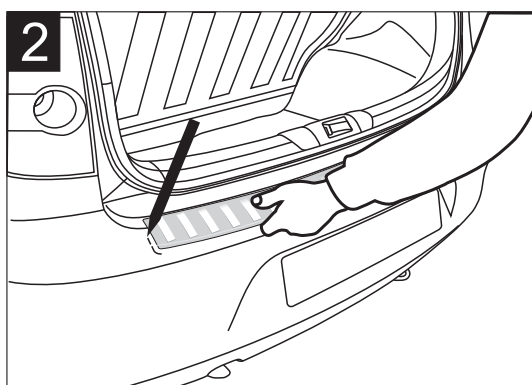
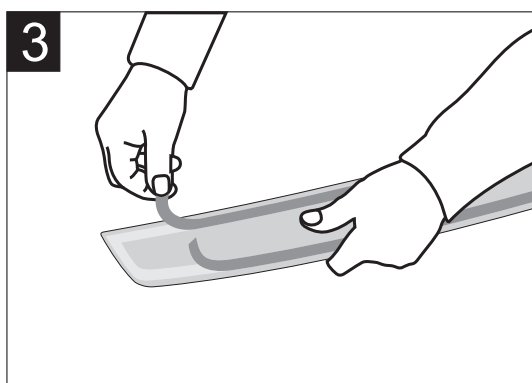


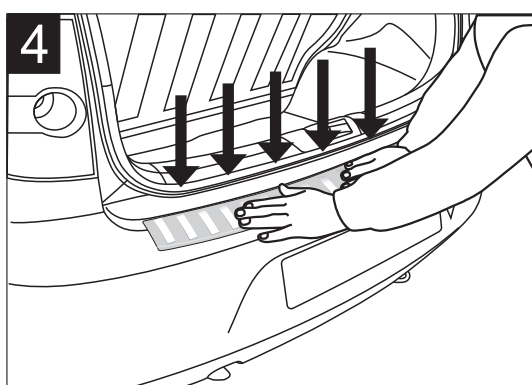
- (PL) Dokładnie oczyścić i odtłuścić powierzchnię zderzaka
- (GB) Thoroughly clean and degrease the surface of the bumper
- (D) Reinigen Sie die Stoßstange sorgfältig, sodass sie staub- und fettfrei ist
- (I) Pulire e sgrassare accuratamente le superfici del paraurti
- (RUS) Очистить и протереть поверхность бампера
- (E) Debidamente limpiar y desangres la superficie de paragolpes
- (N) Rengjør og avfett overflaten av støtfangeren grundig
- (F) Nettoyer et dégraisser en totalité la surface du pare-choc
- (CZ) Pečlivě očistěte a odmastěte povrch nárazníku



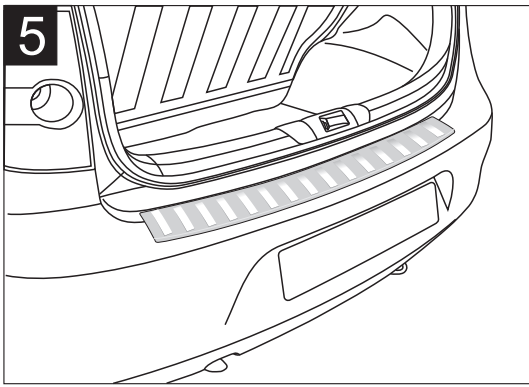
- (PL) Przymierzyć i zaznaczyć miejsce klejenia listwy
- (GB) Try and mark the place where the strip will be glued
- (D) Richten Sie den Ladekantenschutz an der Stoßstange aus und markieren Sie diese Stelle
- (I) Prova e segna il punto in cui il listello verrà incollato
- (RUS) Приложить накладку и обозначить место ее установки
- (E) Presentar el protector en el paragolpes y marcar el sito de fijación
- (N) Marker området der støtfangerbeskytteren skal monteres
- (F) Positionner et marquer les emplacements où les bandes seront collées
- (CZ) Přiložte lištu a označte pozici, kam budete lištu lepit



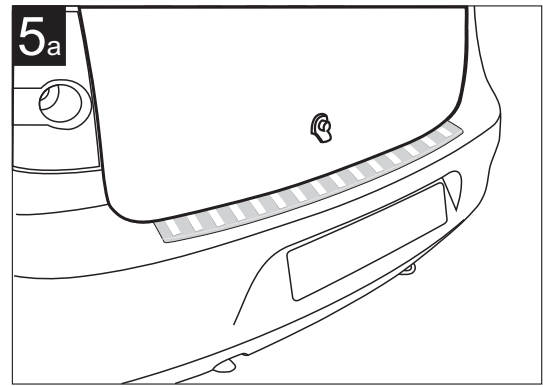
- (PL) Zdjąć zabezpieczenie taśmy klejowej
- (GB) Remove the adhesive tape protection
- (D) Entfernen Sie die Schutzfolie des Klebebandes
- (I) Rimuovere la protezione del nastro adesivo
- (RUS) Снять защитную пленку со скотча
- (E) Retirar protección de cinta adhesiva
- (N) Fjern klebebeskyttelsen til tapen på baksiden
- (F) Retirer les protections des bandes adhésives
- (CZ) Sejměte ochrannou vrstvu lepicí pásky



- (PL) Przyłożyć listwę do wcześniej oznaczonego miejsca i dokładnie docisnąć na całej powierzchni.
- (GB) Put the bar to the previously marked place and tighten all over the surface
- (D) Bringen sie den Ladekantenschutz an der markierten Stelle an und drücken Sie ihn gleichmäßig fest
- (I) Metti il listello sul posto precedentemente segnato e fai una pressione su tutta la superficie
- (RUS) Приклеить накладку на ранее обозначенное место и прижать равномерно по всей ее поверхности
- (E) Pegar el protector en el sito marcado anteriormente y presionarlo en toda su superficie.
- (N) Fest støtfangerbeskytteren innenfor det markerte området og trykk godt ned over hele overflaten
- (F) Placer le produit sur les marques et presser sur la totalité de la surface
- (CZ) Přiložte lištu na dříve vyznačené místo a po celé délce přitlačte



Ready



- PL** UWAGA !!! Naklejenie listwy na wcześniej nawoskowaną, źle odtuszczoną nawierzchnię spowoduje nie trzymanie się warstwy klejowej, co może bezpośrednio doprowadzić do uszkodzenia kłapy bagażnika. Producent w takim przypadku nie będzie ponosił odpowiedzialności za uszkodzenia powstałe wskutek wadliwego montażu.
- GB** Attention !!! Sticking to the pre-waxed surface which was badly degreased, can directly cause damage of tailgate. In this case the manufacturer will not take any responsibility for any damages caused by improper installation.
- D** Achtung!!! Das Anbringen des Ladekantenschutzes auf eine schlecht gereinigte und unzureichend entfettete Oberfläche kann zu einer direkten Beschädigung der Stoßstange führen.
- I** ATTENZIONE !!! Quando il listello sarà incollato sulla superficie cerata non sgrassata adeguatamente in precedenza, lo strato adesivo non si attaccherà bene e può danneggiare direttamente il coperchio del bagagliaio. Il produttore in questo caso, non sarà responsabile per i danni causati da non adeguato montaggio.
- RUS** ВНИМАНИЕ!!! Наклеивание полоски на замасленную, плохо очищенную поверхность вызовет недержание клеящего слоя, что может привести к повреждению крышки багажника. В таком случае производитель не будет нести ответственности за повреждения, вызванные некачественным монтажом.
- E** ATENCIÓN!!! Si adhiere la tira sobre una superficie previamente encerada y con restos de grasa, la capa adhesiva no se pegará, lo que podría provocar daños en la puerta del maletero. En tal caso, el fabricante no se hará responsable de los posibles daños causados por montaje defectuoso.
- N** OBS !!! Ved í stikke beskyttelsesstrimlen pa tidligere vokset, dårlig avfattet overflate vil ikke holde seg fast i klebemiddellaget, noe som kan skade lokket på bagasjerommet direkte. I dette tilfellet vil produsenten ikke være ansvarlig for skader forårsaket av feil montering.
- F** Attention !!! S'en tenir à la surface précollée qui était gravement dégraissée peut directement endommager le hayon. Dans ce cas, le fabricant décline toute responsabilité pour tout dommage causé par une installation incorrecte.
- CZ** UPOZORNĚNÍ!!! Nalepení lišty na voskovaný povrch, který byl nedostatečně odmaštěný, může způsobit škodu Vám nebo ostatním účastníkům silničního provozu. V tomto případě výrobce nepřebírá jakoukoliv odpovědnost za způsobené škody.